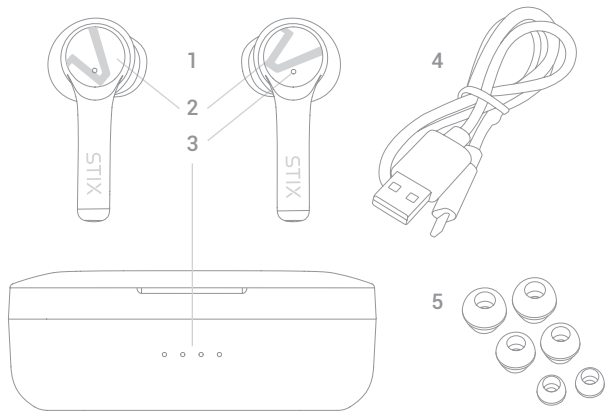
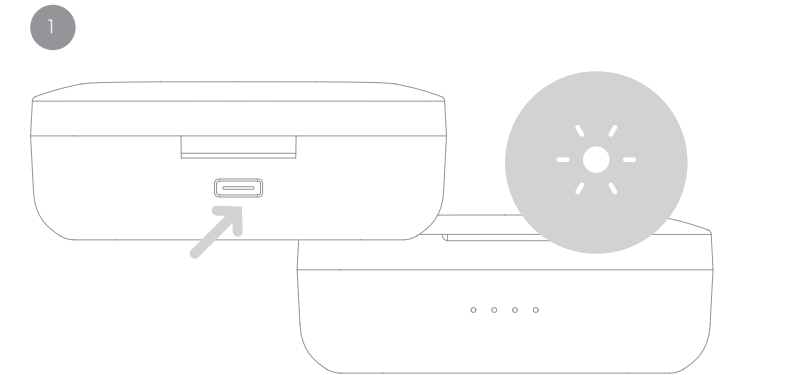


# Guide to STIX earphones



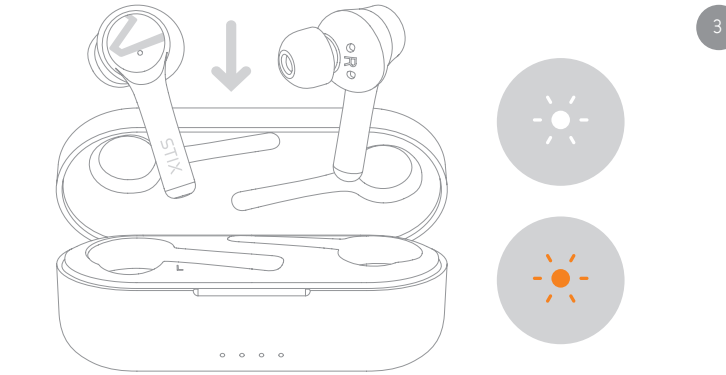
- 1. STIX earphones
  - 2. MFB smart touch
  - 3. LED indicators
  - 4. USB-C charging cable
  - 5. Earbuds
- 1. Écouteurs STIX
  - 2. Toque intelligente MFB
  - 3. Indicateurs LED
  - 4. Câble de charge USB-C
  - 5. Auriculaires
- 1. Auriculares STIX
  - 2. Toque inteligente MFB
  - 3. Indicadores LED
  - 4. Cable de carga USB-C
  - 5. Auriculares



**Charging the case** The LED indicator on the case will flash white when charging, turning solid white once fully charged. Each LED represents 25% of the charge.

**Chargement de l'étui** L'indicateur LED sur le boîtier clignotera en blanc lors de la charge, devenant blanc fixe une fois complètement chargé. Chaque LED représente 25% de la charge.

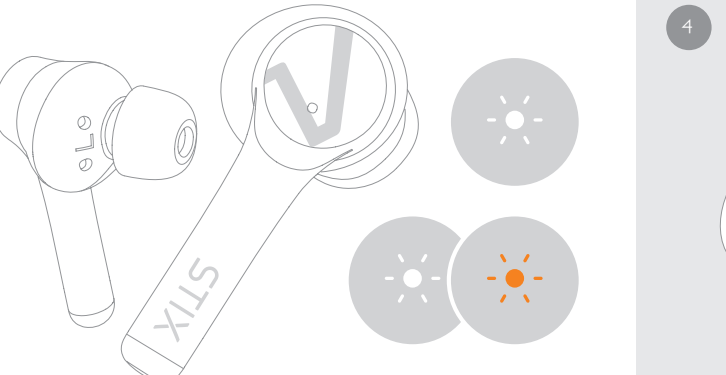
**Cargando el caso** El indicador LED en el estuche parpadeará en blanco cuando se esté cargando, volviéndose blanco sólido una vez que esté completamente cargado. Cada LED representa el 25% de la carga.



**Charging the earphones** The LED indicator on the earphones will turn white when charging and turn off automatically once fully charged. When the battery is low the STIX will beep and the LED will flash orange.

**Chargement des écouteurs** L'indicateur LED sur les écouteurs deviendra blanc lors de la charge et s'éteindra automatiquement une fois complètement chargé. Lorsque la batterie est faible, le STIX émet un bip et la LED clignote en orange.


**Cargando los auriculares** El indicador LED de los auriculares se volverá blanco cuando se cargue y se apagará automáticamente una vez que esté completamente cargado. Cuando la batería tiene poca carga, el STIX emitirá un pitido y el LED parpadeará en naranja.



**Pairing** STIX automatically pair to each other when switched on. The LEDs flash white when pairing, once successfully paired the right earphone LED will flash between white and orange.

**Jumelage** STIX s'associe automatiquement lorsqu'il est allumé. Les LED clignotent en blanc lors du couplage, une fois le couplage réussi, le LED de l'écouteur droit clignote entre blanc et orange.

**Emparejamiento** Los auriculares STIX se emparejan automáticamente entre sí cuando se encienden. Los LED parpadean en blanco durante el emparejamiento, una vez emparejado con éxito, el LED del auricular derecho parpadeará entre blanco y naranja.



**Pairing with a device** On your device select 'Veho STIX' from the Bluetooth® menu, you will hear a success tone when pairing is successful.

**Jumelage avec un appareil** Sur votre appareil, sélectionnez 'Veho STIX' dans le menu Bluetooth®, vous entendrez une tonalité de réussite lorsque le couplage est réussi.

**Emparejamiento con un dispositivo** En su dispositivo, seleccione 'Veho STIX' en el menú Bluetooth®, escuchará un tono de éxito cuando el emparejamiento sea exitoso.




**Pairing with a device** On your device select 'Veho STIX' from the Bluetooth® menu, you will hear a success tone when pairing is successful.

**Jumelage avec un appareil** Sur votre appareil, sélectionnez 'Veho STIX' dans le menu Bluetooth®, vous entendrez une tonalité de réussite lorsque le couplage est réussi.

**Emparejamiento con un dispositivo** En su dispositivo, seleccione 'Veho STIX' en el menú Bluetooth®, escuchará un tono de éxito cuando el emparejamiento sea exitoso.


# Controls



**Power** Touch and hold each STIX for 3 secs to turn on. You will hear a tone when the earphones switch on. Touch and hold for 5 Secs to turn off.

**Puissance** Touchez et maintenez chaque STIX pendant 3 secondes pour l'allumer. Vous entendrez une tonalité lorsque les écouteurs s'allumeront. Appuyez et maintenez pendant 5 secondes pour éteindre.

**Poder** Mantén presionado cada STIX durante 3 segundos para encenderlo. Escuchará un tono cuando se enciendan los auriculares. Mantenga presionado durante 5 segundos para apagar.



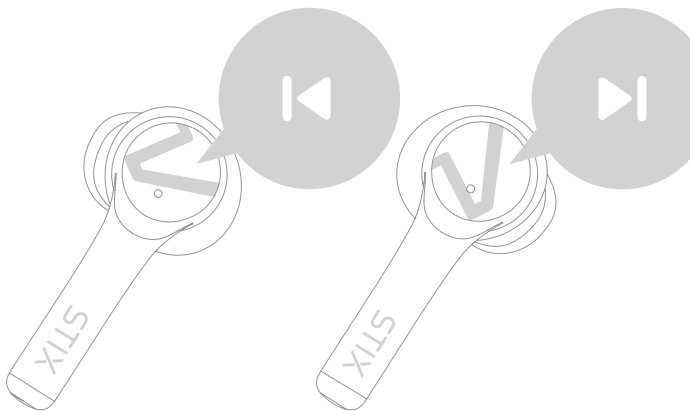
**Play/Pause** Tap either STIX once to play, tap once again to pause.

**Play/Pause** Appuyez une fois sur STIX pour jouer, appuyez à nouveau pour faire une pause.

**Play/Pause** Toque STIX una vez para jugar, toque una vez más para pausar.

veho®

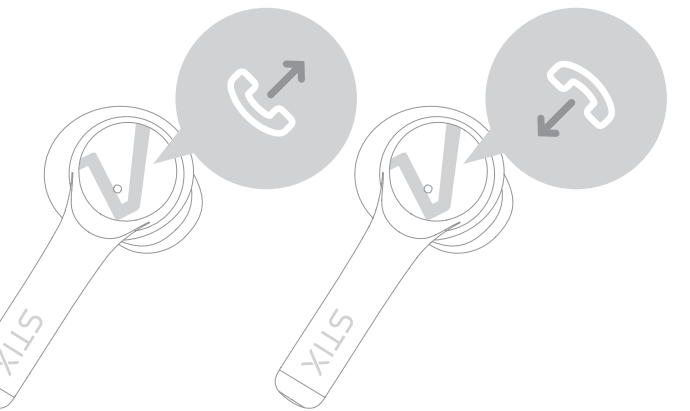
veho-world.com



**Skipping tracks** Tap and hold the right STIX for 2 seconds to skip to the next track. Tap and hold the left STIX for 2 seconds to skip to the previous track.

**Saut de pistes** Appuyez et maintenez le STIX droit pendant 2 secondes pour passer à la piste suivante. Appuyez et maintenez le STIX gauche pendant 2 secondes pour passer à la piste précédente.


**Saltar pistas** Mantenga presionado el STIX derecho durante 2 segundos para saltar a la siguiente pista. Mantenga presionado el STIX izquierdo durante 2 segundos para saltar a la pista anterior.



**Answering calls** Tap the right STIX once to answer a call, tap once again to end the call.

**Répondre aux appels** Appuyez une fois sur le droit STIX pour répondre à un appel, appuyez une nouvelle fois pour terminer l'appel.


**Contestar llamadas** Toque el STIX derecho una vez para responder una llamada, toque una vez más para finalizar la llamada.



**Rejecting calls** Tap and hold the right STIX for 2 secs.

**Rejeter les appels** Appuyez et maintenez le STIX droit pendant 2 secondes.

**Rechazar llamadas** Toque y mantenga presionado el STIX derecho durante 2 segundos.



**Triggering Siri or Google Assistant** Double tap either of the earphones.

**Déclencher Siri ou Google Assistant** Appuyez deux fois sur l'un des écouteurs.

**Activando Siri o Asistente de Google** Toca dos veces cualquiera de los auriculares.

## Support

In the event, you need to contact Veho for support or troubleshooting for your STIX earphones visit our website at [veho-world.com](http://veho-world.com) and use our pop-up chat box.

Dans ce cas, vous devez contacter Veho pour obtenir une assistance ou un dépannage pour vos écouteurs STIX, visitez notre site Web à [veho-world.com](http://veho-world.com) et utilisez notre boîte de dialogue contextuelle.

En caso de que necesite ponerse en contacto con Veho para obtener asistencia o solución de problemas para sus auriculares STIX, visite nuestro sitio web en [veho-world.com](http://veho-world.com) y use nuestro cuadro de chat emergente.




## Specifications

Speaker	6mm
Frequency	20Hz-20kHz
Earphone battery	40mAh
Charging case battery	420mAh
Play time	Up to 4 hours
Talk time	Up to 5 hours
Charging time (earphones)	Up to 1.5 hours
Charging time (charging case)	Up to 2 hours
Bluetooth version	v5.0
Wireless working range	10M (without obstacles)
Input voltage/current	DC 5V/1A
Water resistant	IPX5

# STIX

True wireless earphones



veho®