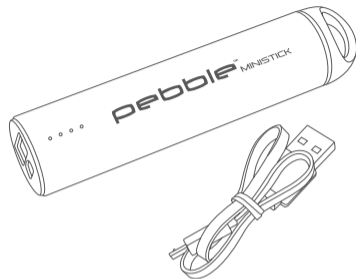


1. What's in the box



GB Pebble Ministick and micro USB charging cable.

FR Pebble Ministick et câble de recharge micro USB.

DE Pebble Ministick und micro-USB-Ladekabel.

IT Pebble Ministick e cavo di ricarica micro USB.

PT Pebble Ministick e carregamento micro USB.

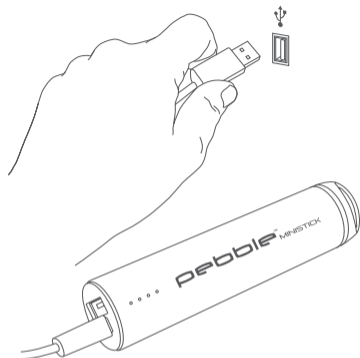
ES Pebble Ministick y cable de carga micro USB.

RUS Pebble Ministick и микро-USB кабель для зарядки.

J Pebble Ministick、マイクロUSB充電ケーブル

CHN Pebble Ministick, micro USB充电线

2. Charging the Pebble Ministick



GB Connect the supplied micro USB charging cable to the micro USB port on the Pebble Ministick, then connect the other end to your computer's USB port.

FR Pour recharger votre Pebble Ministick brancher le câble d'alimentation USB au port micro USB sur le Pebble Ministick et branchez l'autre extrémité au port USB de votre ordinateur.

DE Zum Aufladen Sie Ihre Pebble Ministick an den USB-Stromkabel an den Micro-USB-Anschluss auf den Pebble Ministick und das andere Ende an den USB-Port Ihres Computers.

IT Per caricare l'Pebble Ministick collegare il cavo di alimentazione USB alla porta micro USB del Pebble Ministick e collegare l'altra estremità alla porta USB del computer.

PT Para carregar o Pebble Ministick conectar o cabo de alimentação USB à porta micro USB no Pebble Ministick e conecte a outra extremidade à porta USB do seu computador.

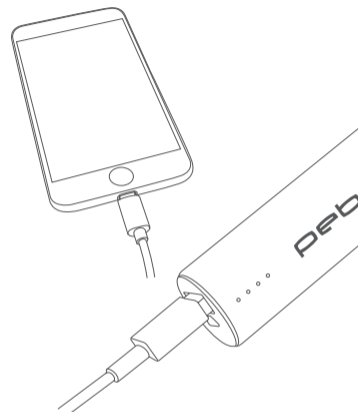
ES Para cargar el Pebble Ministick, conecte el cable de alimentación USB al puerto micro USB en el Pebble Ministick y conecte el otro extremo al puerto USB de su ordenador.

RUS Для зарядки Pebble Ministick подключите кабель питания USB к Микро USB порт на Pebble Ministick и подключите другой конец к USB-порту компьютера.

J 付属のUSB充電ケーブルをPebble MinistickのマイクロUSBポートに接続し、ケーブルの先をコンピューターのUSBポートに接続します。

CHN 充电您的Pebble Ministick, 使用附带的USB连接到您的电脑。

3. Charging your mobile device



GB Connect your mobile device's own USB cable to the USB port on the Pebble Ministick and the other end to your mobile device.

FR Connectez propre câble USB de votre appareil mobile au port USB de Pebble Ministick et l'autre extrémité à votre appareil mobile.

veho®

DE Verbinden Sie Ihr mobiles Gerät das eigene USB -Kabel an den USB -Anschluss an der Pebble Ministick und das andere Ende an Ihr mobiles Gerät.

IT Collegare un cavo USB del tuo dispositivo portatile alla porta USB del Pebble Ministick e l'altra estremità al dispositivo mobile.

PT Conecte o cabo USB próprio do seu dispositivo móvel para a porta USB no Pebble Ministick ea outra extremidade para o seu dispositivo móvel.

ES Conecte propio cable USB de su dispositivo móvil al puerto USB de la Pebble Ministick y el otro extremo a su dispositivo móvil.

RUS Подключите USB-кабель собственного мобильного устройства к порту USB на Pebble Ministick, а другой конец к вашему мобильному устройству.

J お手持ちのモバイル機器のUSBケーブルをPebble Ministickに接続し、ケーブルの先をモバイル機器に接続します。

CHN 连接您的设备自身的USB连接Pebble Ministick的USB连接埠，另一端连接到您的设备。

Specifications

Battery capacity	2200mAh
Input	5V/1A
Output	5V/1A
Dimensions	23mm x 103mm
Weight	62g

Your Pebble Ministick will become warm during charging.

Support / appui / Unterstützung /
supporto / ayuda / sustentação /
помогать / サポート / 技术支持

In the event you need to contact Veho for
support or troubleshooting for your Pebble
Ministick

www.veho-world.com/main/support.aspx



Other Veho Products



Muvi K-Series K2 NPNG Handsfree Camera
VCC-006-K2NPNG



4-Port USB World Travel Plug
VAA-200-TA1



Pebble Explorer Pro 8400mAh Power Bank
VPP-006-MAP



Apple Approved Lightning Cable
VPP-501-1M / VPP-601-20CM

pebbleTM

MINISTICK



VPP-102

veho[®]